

Instrucciones de uso del inhalador de cartucho presurizado (ICP) con espaciador incorporado (sistema *jet*)

¿Qué es el sistema *jet*?

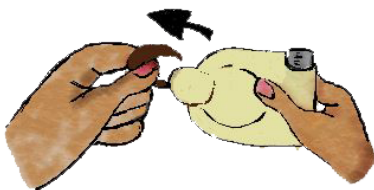
El cartucho es un dispositivo que contiene un medicamento disuelto en forma de gas. Al presionar el cartucho e inhalar a través de la boquilla, el medicamento entra en los pulmones con el aire que inspiramos. Lleva incorporado un espaciador circular de pequeño volumen que disminuye los inconvenientes del efecto directo del fármaco. La carcasa es de plástico y se puede limpiar con agua y jabón.



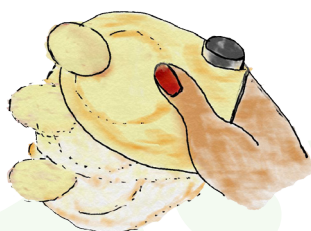
¿Cómo se realiza la inhalación con el sistema *jet*?

Haga las maniobras siguientes tan relajadamente como le sea posible, de pie o sentado:

1. Saque el tapón.



2. Agite el inhalador energícamente.



3. Saque tanto aire de los pulmones como le sea posible.

4. Levante la cabeza y ajuste la boquilla a los labios. Comience a coger aire por la boca.



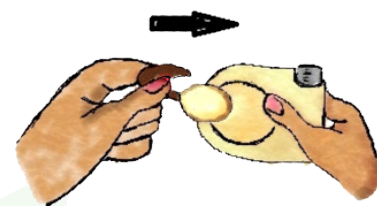
5. Presione el inhalador y continúe cogiendo aire por la boca, lentamente y profundamente (si no es posible, respire normalmente a través de la boquilla).

6. Retenga el aire dentro de los pulmones unos 10 segundos, o hasta que le sea posible.

7. Expulse el aire lentamente.

8. Al terminar, haga gárgaras y enjuáguese.

9. Ponga el tapón.



Ante cualquier duda, consulte con la enfermera.